

仁德天主教小學

如何使用 Google Classroom

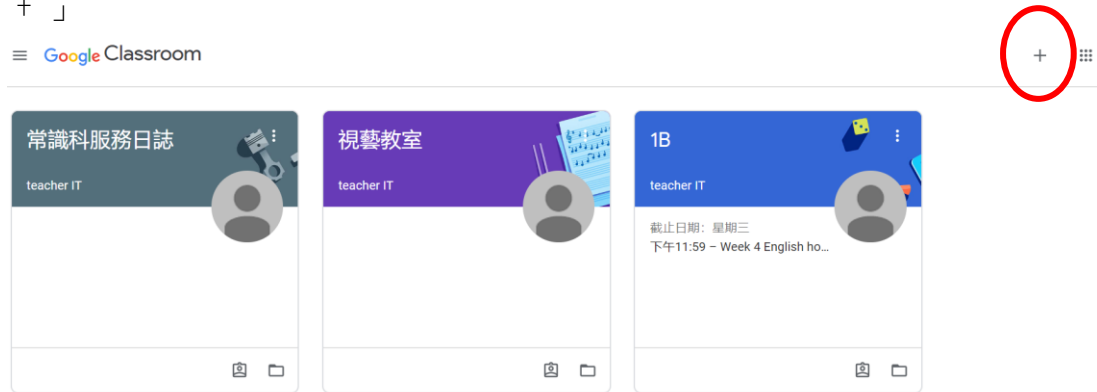
學校會採用 Google Classroom 給學生進行協作活動、課堂學習及學生遞交網上家課之用。

A. 加入 Google Classroom 課程編號

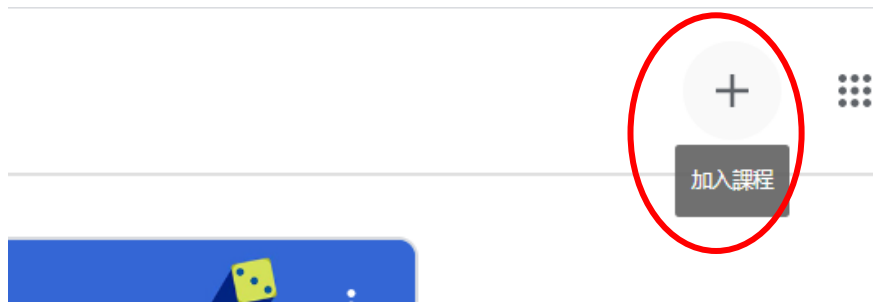
使用學生手冊後面「各學習戶口資料表」內的 Google 學生戶口登入 Google Classroom，登入後，點選課程；

方法一

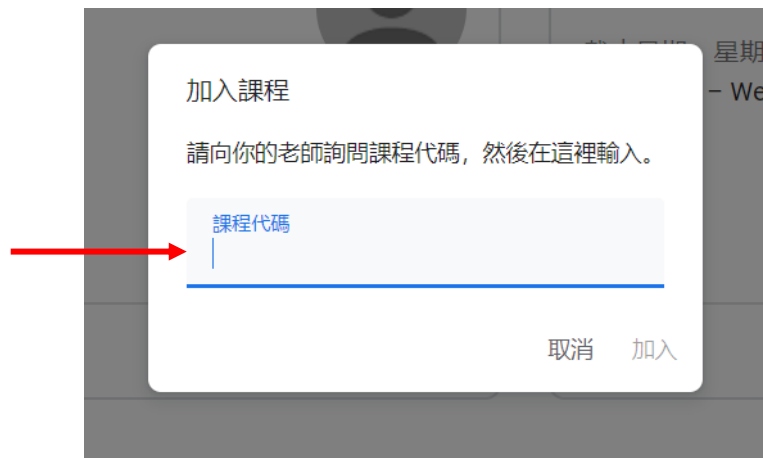
1. 點選「+」



2. 加入課程



3. 輸入課程代碼 (代碼由老師提供)




方法二

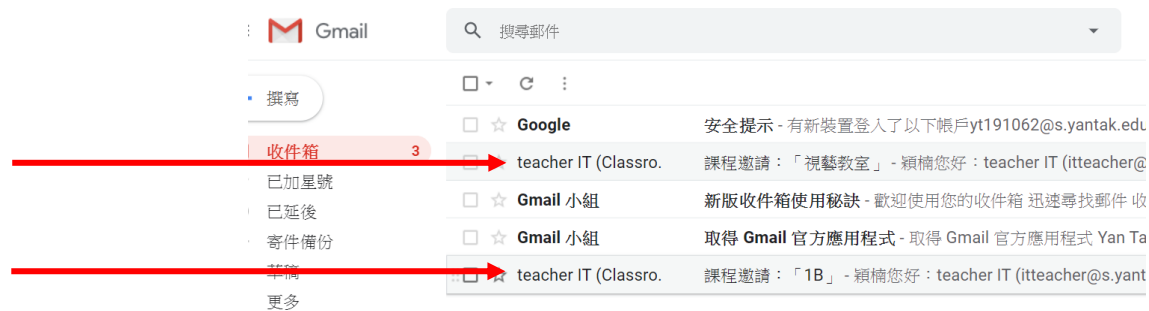
1. 登入 Google Classroom 後，點選九點，按「Gmail」查看詳情



2. 點選「Gmail」

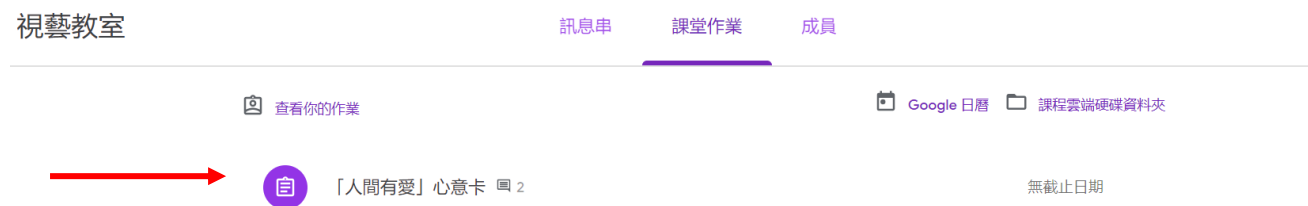


3. 進入郵件，接受老師邀請



B. 如何使用 Google Classroom 上載檔案

1. 點選「功課種類」



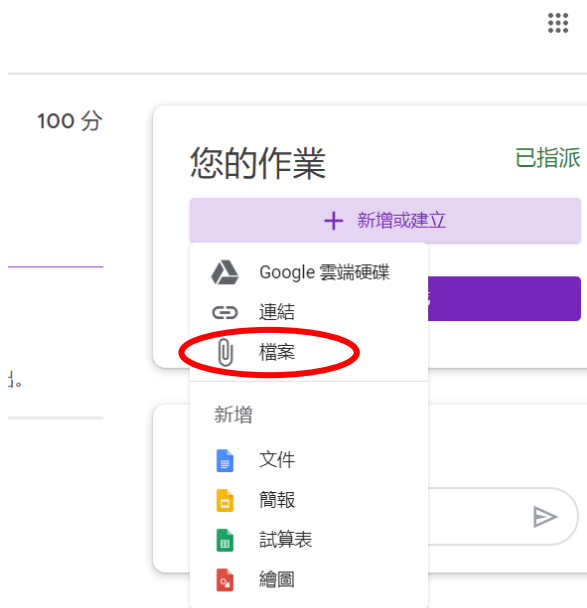
2. 查看詳情



3. 點選「新增或建立」



4. 點選「檔案」



5. 上傳檔案

(Google Classroom 除用電腦外，亦設有 IOS App store 及 Android Google Play)

如用手機，可直接以相機拍照上傳功課。

如用 Android 手機，切勿把學 google 戶口同步手機上的通訊錄。

