

eClass Parent App 是一個手機應用程式，能夠讓學校很容易和迅速把相關資料傳遞給家長。家長亦可以利用這程式簡單容易地了解子女和學校最新消息。

功能包括：

- 學校宣佈及即時訊息
- 電子通告
- 學生考勤
- 繳費紀錄
- 校曆表
- 家課冊

家長可在 Android 及 iOS 手機上安裝，可同時容許多至 5 部手機安裝。

介紹安裝影片(Youtube)

<https://youtu.be/XZRwDijySlc>



手機界面(Android / iOS)

Android



iOS





1. 安裝 eClass Parent App 家校手機通訊程式

安裝部份 (Android)

到Play Store

搜尋“ eClass”

安裝eClass App



家長手機如未能在 **Play Store** 下載 eClass App，可使用 apk 檔案安裝。

https://www.eClass.com.hk/apk/eClass_app_apk.php


或在學校網頁下載。

安裝部份 (iOS)

到App Store

搜尋“ eClass”

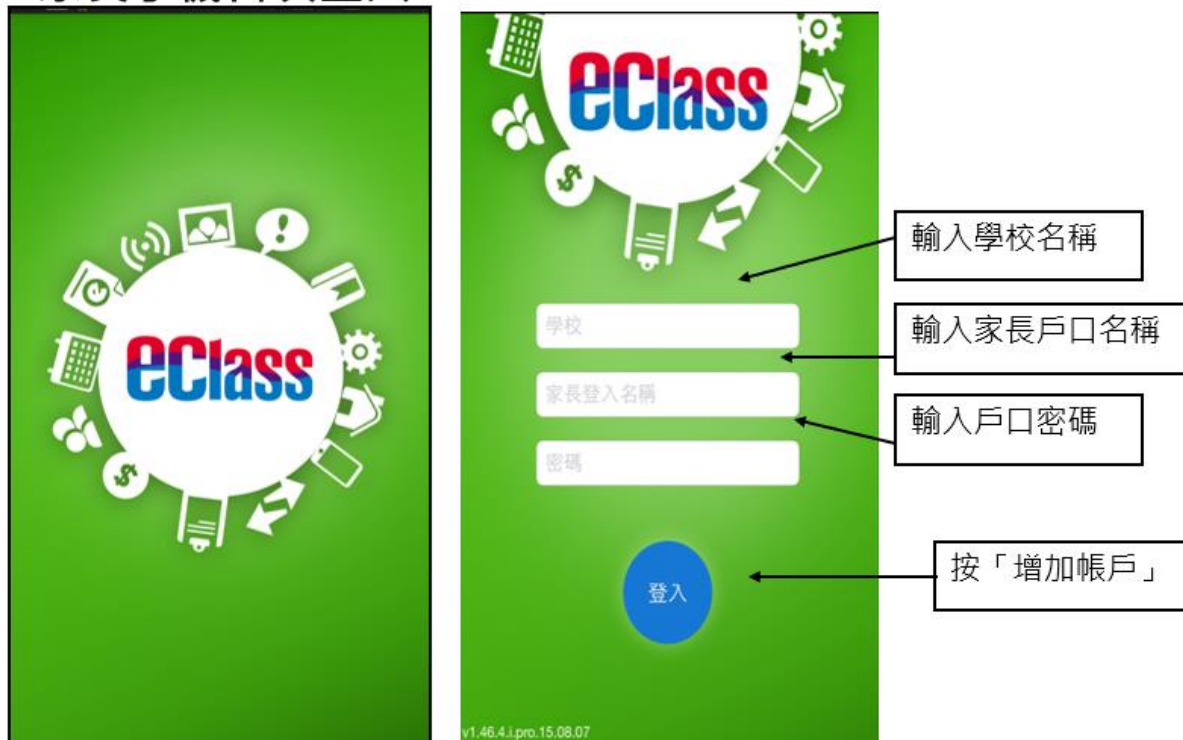
安裝eClass App



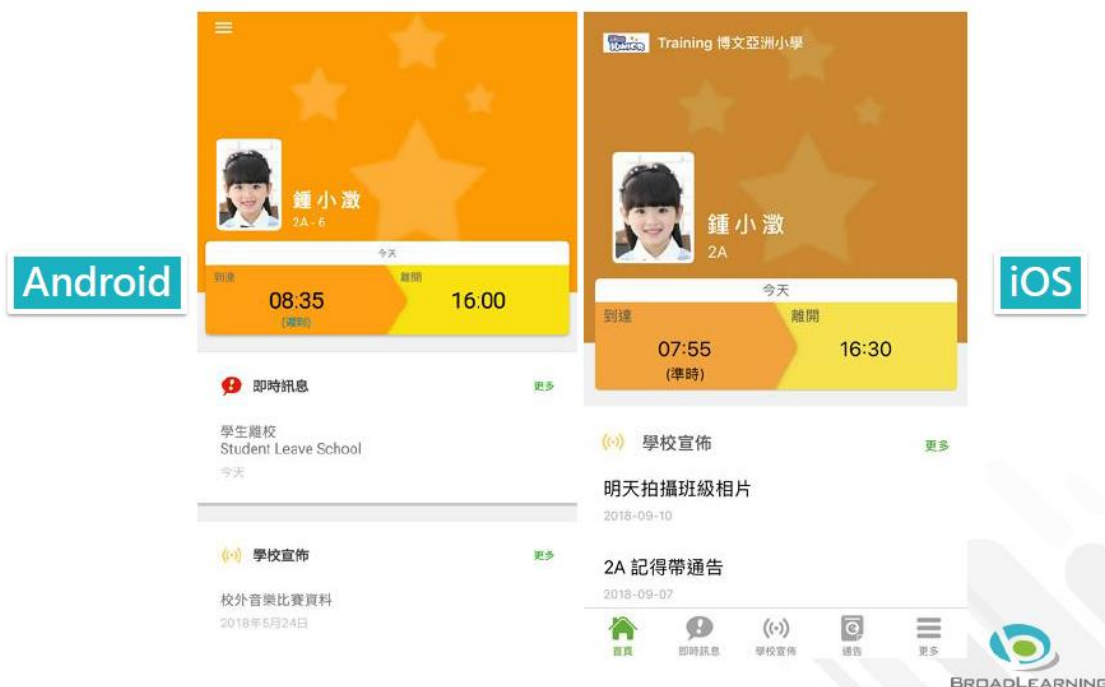
1. 安裝 eClass Parent App 家校手機通訊程式

eClass 安裝部份

家長手機首次登入



eClass parent 完成安裝



2. 即時訊息(eClass Parent App)



即時訊息 (Push Message)



	Android	iOS
即時訊息 推播通知 手機效果		
即時訊息 手機檢視 (可檢視過去已閱的 即時訊息)		



即時訊息 (Push Message)



	Android	iOS
即時訊息 推播通知 手機效果		
即時訊息 手機檢視 (可檢視過去已閱的 即時訊息)		

3. 學校宣佈(eClass Parent App)



學校宣佈 (School News)



	Android	iOS
即時訊息 推播通知 手機效果		
即時訊息 手機檢視 (可檢視過去已閱的 即時訊息)		



學校宣佈(School News)



	Android	iOS
1. 選擇[學校宣佈]。		

3. 學校宣佈(eClass Parent App)



學校宣佈(School News)



	Android	iOS
2. 家長可瀏覽所有學校宣佈。		



學校宣佈(School News)



	Android	iOS
3. 點選個別的學校宣佈，可瀏覽詳情。		

4. 電子通告(eClass Parent App)



電子通告 (eNotice)



	Android	iOS
即時訊息 推播通知 手機效果		
即時訊息 手機檢視 (可檢視過去已閱的 即時訊息)		



電子通告 (eNotice)



	Android	iOS
1. 選擇[通告]。		

4. 電子通告(eClass Parent App)



電子通告 (eNotice)



	Android	iOS
<p>2. 瀏覽學校之電子通告。</p>		



電子通告 (eNotice)



	Android	iOS
<p>3. 點選個別的電子通告，瀏覽詳情通告內容。</p>		

4. 電子通告(eClass Parent App)



電子通告 (eNotice)




	Android	iOS
<p>4. 簽署回條。</p>		



電子通告 (eNotice)




	Android	iOS
<p>即時訊息 推播通知 手機效果</p>		
<p>即時訊息 手機檢視 (可檢視過去已閱的即時訊息)</p>		

4. 電子通告(eClass Parent App)



電子通告 (eNotice)



	Android	iOS
即時訊息 推播通知 手機效果		
即時訊息 手機檢視 (可檢視過 去已閱的 即時訊息)		

5. 校曆表(eClass Parent App)



校曆表(School Calendar)



	Android	iOS
1. 選擇[校曆表]。		



校曆表(School Calendar)



	Android	iOS
2. 可檢視每月事項/假期。		

6. 家課表(eClass Parent App)



家課表(eHomework)



	Android	iOS
1. 選擇[家課表]。		



家課表(eHomework)



	Android	iOS
2. 瀏覽家課表。		

7. 學生考勤紀錄(eClass Parent App)



考勤管理(學生)(eAttendance)



	Android	iOS
即時訊息 推播通知 手機效果		
即時訊息 手機檢視 (可檢視過去已閱的 即時訊息)		



考勤管理(學生)(eAttendance)



	Android	iOS
1. 首頁檢視當日的 考勤紀錄。		

8. 繳費紀錄(eClass Parent App)



繳費紀錄(ePayment)




	Android	iOS
<p>1. 選擇「繳費紀錄」。</p>		



繳費紀錄(ePayment)




	Android	iOS
<p>2. 家長可檢視所有交易紀錄。</p>		

9. 帳戶管理(eClass Parent App)

我的帳戶(My Accounts)



登出/刪除



Android

iOS

按左上方「目錄」>「我的帳戶」，按 [三] 然後選擇「登出/刪除」。

按下方「更多」>「我的帳戶」，由右至左滑動學校橫額，然後選擇「登出/刪除」。



我的帳戶(My Accounts)



新增帳戶



Android

iOS

如你要新增賬戶，按左上方的首頁「我的帳戶」，再按右上方+號新增帳戶。

如你要新增賬戶，按下方「更多」>「我的帳戶」，再按右上方+號新增帳戶。



9. 帳戶管理(eClass Parent App)




更改密碼(Change Password)(家長效果)

家長如需更改密碼，可透過eClass App或桌面電腦到eClass 平台更改

Android

1. 於「我的帳戶」，按學校名稱的右面3 點圖案，再按更改密碼
2. 輸入目前的密碼、新密碼，然後再次輸入新密碼，按✓



更改密碼(Change Password)(家長效果)

家長如需更改密碼，可透過eClass App或桌面電腦到eClass 平台更改

iOS

1. 於「我的帳戶」，從學校名稱的右面推向左邊，再按「更改密碼」
2. 輸入目前的密碼、新密碼，再次輸入新密碼，按「確定」。

