

CEO Learning Platform 使用指南



注意事項

- 課程日期：由 2025年8月28日至2026年8月31日。
- 同學必須於登入後在個人檔案（profile）欄填上家長電郵，以便日後查詢密碼時可供核實資料之用。
- 進度報告將電郵至家長以跟進學生進度。

系統及硬件要求

電腦

Google Chrome 版本 80 至 105 (建議使用), Microsoft Edge 版本 17 至 105, Mozilla Firefox 版本 78 至 104, Safari 版本 11 至 15

平板電腦/手機

Android 4.4 至 12: Google Chrome; iOS 11 至 15: Safari

查詢



ceo@wiseman.com.hk



3188 2600

(星期一至五：9am-8pm；
星期六：9am-1pm)



9299 7851



紛分英語



網頁瀏覽器

網址：ceo.wiseman.com.hk

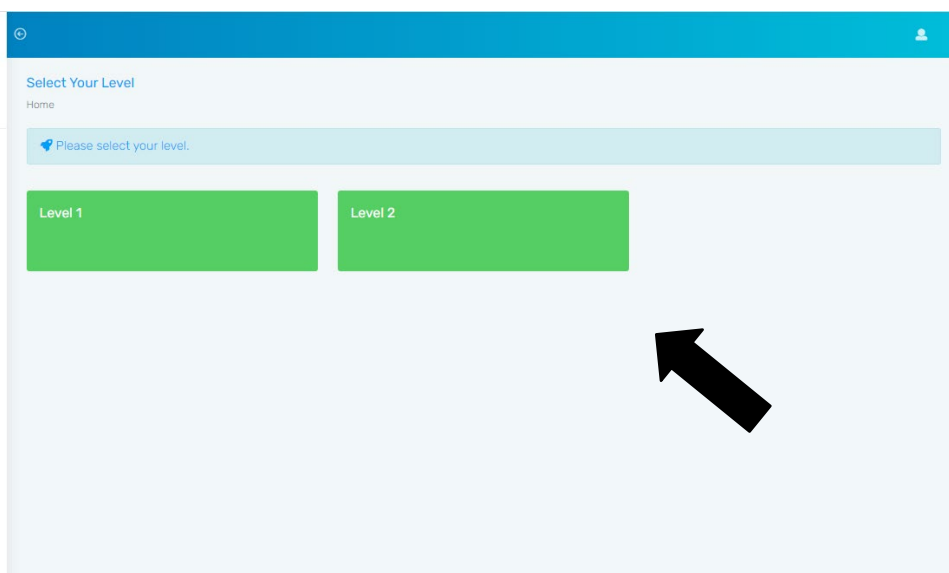


1. 根據手冊內的英文科網上學習平台資料，進入網址並輸入學生的帳號（Username）和密碼（Password）登入。

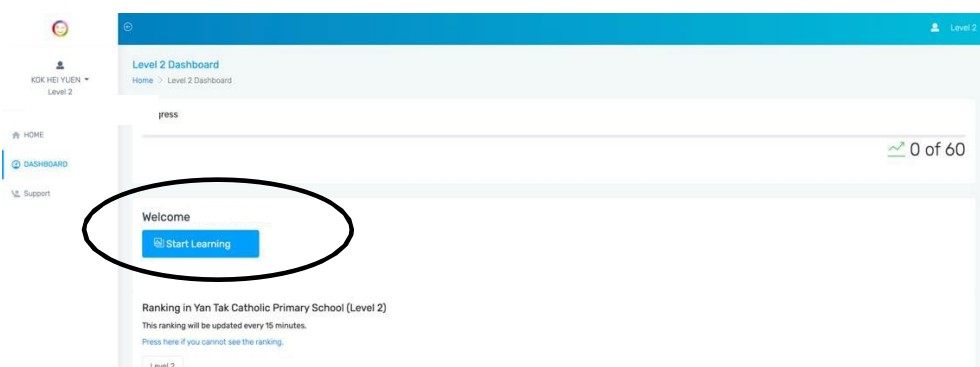


Username	yt22xxxx
Password	yt22xxxx

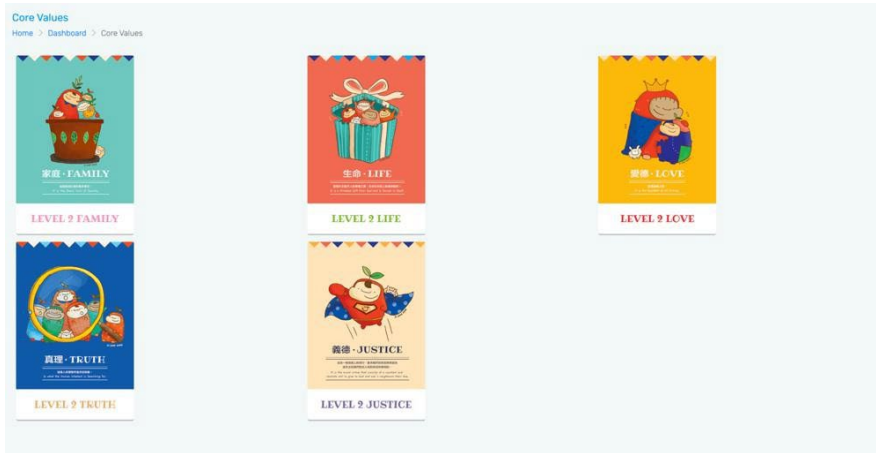
2. 進入平台後，首先看到的是（Dashboard）的界面，按需要選擇所需程度。



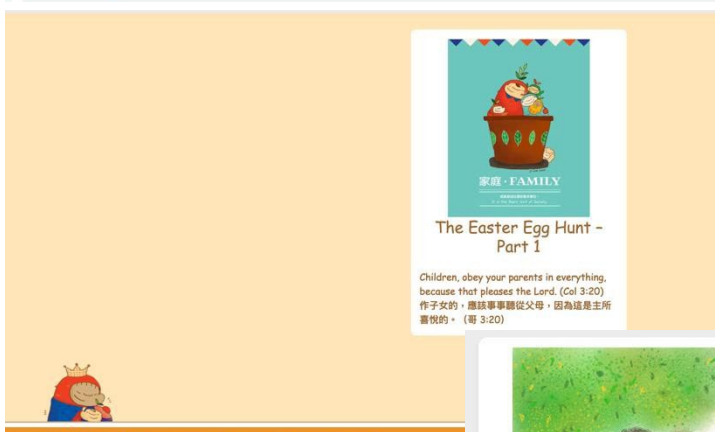
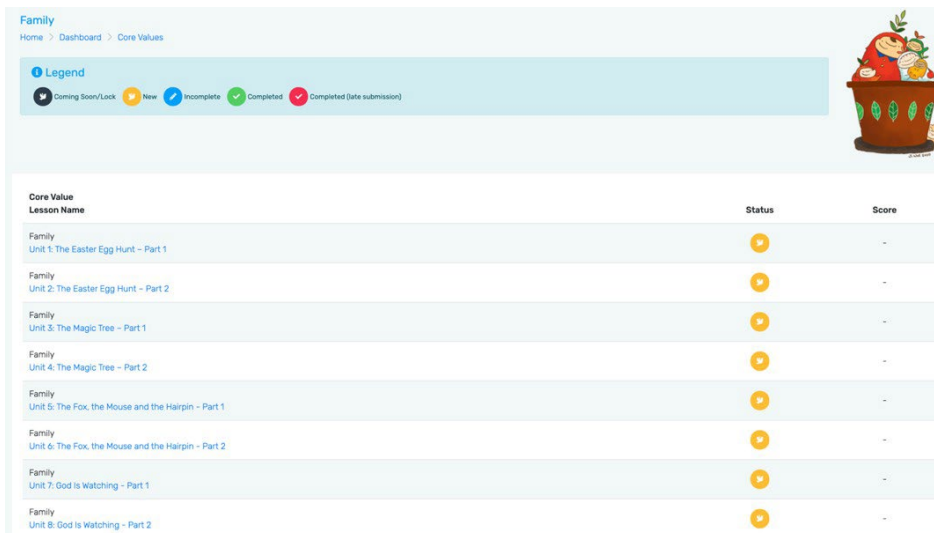
3. 然後學生可以按（Start Learning）開始。



4. 進入目錄後，可看到五大核心價值版面：
Family/ Life/ Love/ Truth/ Justice
請選取想閱讀的類別或老師安排的種類。



5. 進入其中一項類別後，可選取想閱讀或老師安排的文章。



你可閱讀文章及完成有關題目。

The screenshot shows a reading comprehension exercise. On the left is an illustration of children playing in a park. On the right is a text box with the question: 'Read the passage and choose the best answer. Where are the children?' and four options: 'in the park', 'in the kitchen', 'at the shops', and 'at school'. Below the illustration is a short passage:

The sun is shining. The children are in a park.
They are playing a game with Mummy and Daddy.
'Mummy, what are we looking for?' says Rose.